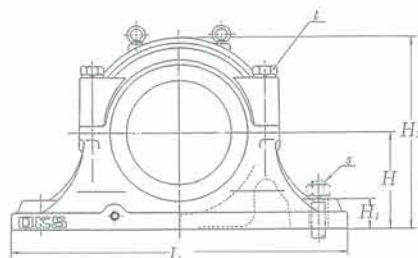
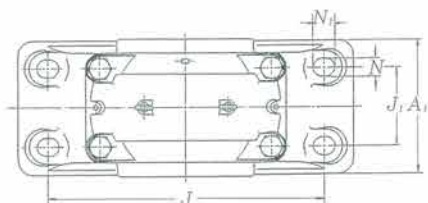


## 大口徑形 円筒穴軸受用

### 軸受系列

2 2 2

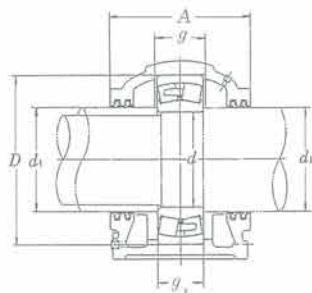
2 2 3



呼び番号		主要寸法 (mm)												
自由側	固定側	軸径 $d$	径 $d_1$	$D$ H8	$L$	$A_1$	$H_1$	$g$ H13	$g_1$ H13	$H$ h13	$A$	$H_2$	締付ボルト 呼び $t$	$J$
SD 234	SD 234 G	170	190	310	620	250	60	96	86	180	270	360	M 24	510
SD 236	SD 236 G	180	200	320	650	260	60	96	86	190	280	380	M 24	540
SD 238	SD 238 G	190	210	340	700	280	65	102	92	200	290	400	M 30	570
SD 240	SD 240 G	200	220	360	740	290	65	108	98	210	300	420	M 30	610
SD 244	SD 244 G	220	240	400	820	320	70	118	108	240	330	475	M 30	680
SD 248	SD 248 G	240	260	440	880	330	85	130	120	260	340	515	M 36	740
SD 252	SD 252 G	260	280	480	940	360	85	140	130	280	370	560	M 36	790
SD 256	SD 256 G	280	300	500	990	380	100	140	130	300	390	590	M 36	830
SD 260	SD 260 G	300	320	540	1060	400	100	150	140	325	410	640	M 36	890
SD 264	SD 264 G	320	340	580	1110	430	110	160	150	355	440	690	M 42	930

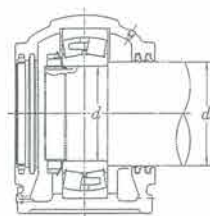
SD 334	SD 334 G	170	190	360	740	290	65	130	120	210	300	420	M 30	610
SD 336	SD 336 G	180	200	380	780	310	70	136	126	225	320	450	M 30	640
SD 338	SD 338 G	190	210	400	820	320	70	142	132	240	330	475	M 30	680
SD 340	SD 340 G	200	220	420	860	340	85	148	138	250	350	500	M 36	710
SD 344	SD 344 G	220	240	460	920	350	85	155	145	280	360	550	M 36	770
SD 348	SD 348 G	240	260	500	990	380	100	165	155	300	390	590	M 36	830
SD 352	SD 352 G	260	280	540	1060	400	100	175	165	325	410	640	M 36	890
SD 356	SD 356 G	280	300	580	1110	430	110	185	175	355	440	690	M 42	930

注 このプランマブロックはオイルシール、A型グリスニップルおよびプラグがついています。



貫通形

自由側



固定側

軸端形

J <sub>1</sub>	N	N <sub>1</sub>	取付ボルト 呼び s	アイボルト 呼び	質量 (kg) (参考)	適用部品			軸端 カバー (Nぶた)	オイル シール	呼び番号	
						軸受 自動調心 ころ軸受	ナット	座金 または 止め金			自由側	固定側
140	36	46	M 30	M 10	100	22234 CD	AN 34	AW34	*N 40	ZF 42	<b>SD 234</b>	<b>SD 234 G</b>
150	36	46	M 30	M 10	110	22236 CD	AN 36	AW36	N 44	ZF 44	<b>SD 236</b>	<b>SD 236 G</b>
160	36	46	M 30	M 10	130	22238 CA	AN 38	AW38	*N 44	ZF 46	<b>SD 238</b>	<b>SD 238 G</b>
170	36	46	M 30	M 12	155	22240 CA	AN 40	AW40	N 48	ZF 48	<b>SD 240</b>	<b>SD 240 G</b>
190	43	59	M 36	M 12	205	22244 CA	AN 44	AL 44	N 52	ZF 52	<b>SD 244</b>	<b>SD 244 G</b>
200	43	59	M 36	M 16	240	22248 CA	AN 48	AL 44	N 56	ZF 56	<b>SD 248</b>	<b>SD 248 G</b>
210	43	59	M 36	M 16	315	22252 CA	AN 52	AL 52	N 60	ZF 60	<b>SD 252</b>	<b>SD 252 G</b>
230	50	67	M 42	M 16	390	22256 CA	AN 56	AL 52	N 64	ZF 64	<b>SD 256</b>	<b>SD 256 G</b>
250	50	67	M 42	M 20	465	22260 CA	AN 60	AL 60	N 68	ZF 68	<b>SD 260</b>	<b>SD 260 G</b>
270	57	77	M 48	M 20	595	22264	AN 64	AL 64	N 72	ZF 72	<b>SD 264</b>	<b>SD 264 G</b>
170	36	46	M 30	M 12	160	22334 CA	AN 34	AW34	*N 40	ZF 42	<b>SD 334</b>	<b>SD 334 G</b>
180	43	59	M 36	M 12	195	22336 CA	AN 36	AW36	N 44	ZF 44	<b>SD 336</b>	<b>SD 336 G</b>
190	43	59	M 36	M 12	210	22338 CA	AN 38	AW38	*N 44	ZF 46	<b>SD 338</b>	<b>SD 338 G</b>
200	43	59	M 36	M 16	240	22340 CA	AN 40	AW40	N 48	ZF 48	<b>SD 340</b>	<b>SD 340 G</b>
210	43	59	M 36	M 16	315	22344 CA	AN 44	AL 44	N 52	ZF 52	<b>SD 344</b>	<b>SD 344 G</b>
230	50	67	M 42	M 16	405	22348 CA	AN 48	AL 44	N 56	ZF 56	<b>SD 348</b>	<b>SD 348 G</b>
250	50	67	M 42	M 20	480	22352 CA	AN 52	AL 52	N 60	ZF 60	<b>SD 352</b>	<b>SD 352 G</b>
270	57	77	M 48	M 20	610	22356 CA	AN 56	AL 52	N 64	ZF 64	<b>SD 356</b>	<b>SD 356 G</b>

- 【備考】
1. 給油はA型グリスニップルP T1/4 1箇所、排油はP T3/8プラグを2箇所用いています。
  2. オイルシールは、ZF型又はGS型を使用する。
  3. 軸端カバーはN型材質(SPCC/NBR)又はN I型材質(FC200)を使用する。