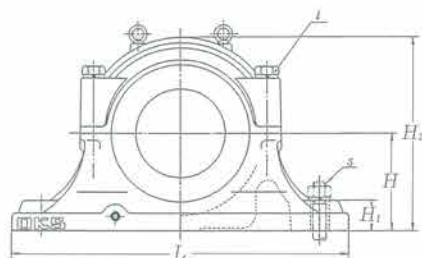
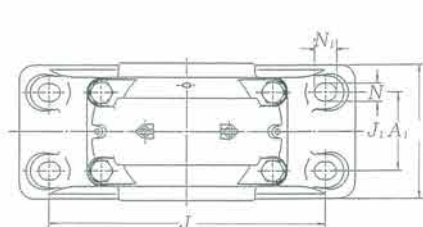


異口径形 円筒穴軸受用

軸受系列

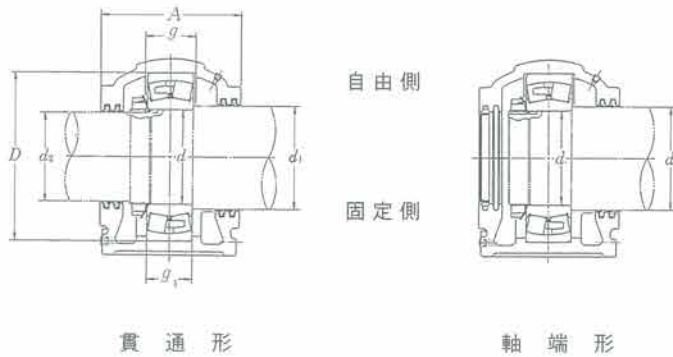
2 2 2

2 2 3



呼び番号		主要寸法 (mm)													
自由側	固定側	d	軸 径		D H8	L	A ₁	H ₁	g H13	g ₁ H13	H h13	A	H ₂	締付ボルト 呼び t	J
SD 234 C	SD 234 CG	170	190	160	310	620	250	60	96	86	180	270	360	M 24	510
SD 236 C	SD 236 CG	180	200	170	320	650	260	60	96	86	190	280	380	M 24	540
SD 238 C	SD 238 CG	190	210	180	340	700	280	65	102	92	200	290	400	M 30	570
SD 240 C	SD 240 CG	200	220	190	360	740	290	65	108	98	210	300	420	M 30	610
SD 244 C	SD 244 CG	220	240	210	400	820	320	70	118	108	240	330	475	M 30	680
SD 248 C	SD 248 CG	240	260	230	440	880	330	85	130	120	260	340	515	M 36	740
SD 252 C	SD 252 CG	260	280	250	480	940	360	85	140	130	280	370	560	M 36	790
SD 256 C	SD 256 CG	280	300	260	500	990	380	100	140	130	300	390	590	M 36	830
SD 260 C	SD 260 CG	300	320	280	540	1060	400	100	150	140	325	410	640	M 36	890
SD 264 C	SD 264 CG	320	340	300	580	1110	430	110	160	150	355	440	690	M 42	930
SD 334 C	SD 334 CG	170	190	160	360	740	290	65	130	120	210	300	420	M 30	610
SD 336 C	SD 336 CG	180	200	170	380	780	310	70	136	126	225	320	450	M 30	640
SD 338 C	SD 338 CG	190	210	180	400	820	320	70	142	132	240	330	475	M 30	680
SD 340 C	SD 340 CG	200	220	190	420	860	340	85	148	138	250	350	500	M 36	710
SD 344 C	SD 344 CG	220	240	210	460	920	350	85	155	145	280	360	550	M 36	770
SD 348 C	SD 348 CG	240	260	230	500	990	380	100	165	155	300	390	590	M 36	830
SD 352 C	SD 352 CG	260	280	250	540	1060	400	100	175	165	325	410	640	M 36	890
SD 356 C	SD 356 CG	280	300	260	580	1110	430	110	185	175	355	440	690	M 42	930

注 このプランマブロックはオイルシール、A型グリスニップルおよびプラグがついています。



貫通形

軸端形

J ₁	N	N _i	取付ボルト 呼び s	アイボルト 呼び	質量 (kg) (参考)	適用部品			軸端 カバー (N,ぶた)	オイルシール		呼び番号	
						軸受 自動調心 ころ軸受	ナット	座金 または 止め金		d ₁ 側	d ₂ 側	自由側	固定側
140	36	46	M 30	M 10	100	22234 CD	AN 34	AW34	N 36	ZF 42	ZF 36	SD 234 C	SD 234 CG
150	36	46	M 30	M 10	110	22236 CD	AN 36	AW36	N 38	ZF 44	ZF 38	SD 236 C	SD 236 CG
160	36	46	M 30	M 10	130	22238 CA	AN 38	AW38	N 40	ZF 46	ZF 40	SD 238 C	SD 238 CG
170	36	46	M 30	M 12	155	22240 CA	AN 40	AW40	*N 40	ZF 48	ZF 42	SD 240 C	SD 240 CG
190	43	59	M 36	M 12	205	22244 CA	AN 44	AL 44	*N 44	ZF 52	ZF 46	SD 244 C	SD 244 CG
200	43	59	M 36	M 16	240	22248 CA	AN 48	AL 44	*N 48	ZF 56	ZF 50	SD 248 C	SD 248 CG
210	43	59	M 36	M 16	315	22252 CA	AN 52	AL 52	*N 52	ZF 60	ZF 54	SD 252 C	SD 252 CG
230	50	67	M 42	M 16	390	22256 CA	AN 56	AL 52	N 56	ZF 64	ZF 56	SD 256 C	SD 256 CG
250	50	67	M 42	M 20	465	22260 CA	AN 60	AL 60	N 60	ZF 68	ZF 60	SD 260 C	SD 260 CG
270	57	77	M 48	M 20	595	22264	AN 64	AL 64	N 64	ZF 72	ZF 64	SD 264 C	SD 264 CG

170	36	46	M 30	M 12	160	22334 CA	AN 34	AW34	N 36	ZF 42	ZF 36	SD 334 C	SD 334 CG
180	43	59	M 36	M 12	195	22336 CA	AN 36	AW36	N 38	ZF 44	ZF 38	SD 336 C	SD 336 CG
190	43	59	M 36	M 12	210	22338 CA	AN 38	AW38	N 40	ZF 46	ZF 40	SD 338 C	SD 338 CG
200	43	59	M 36	M 16	240	22340 CA	AN 40	AW40	*N 40	ZF 48	ZF 42	SD 340 C	SD 340 CG
210	43	59	M 36	M 16	315	22344 CA	AN 44	AL 44	*N 44	ZF 52	ZF 46	SD 344 C	SD 344 CG
230	50	67	M 42	M 16	405	22348 CA	AN 48	AL 44	*N 48	ZF 56	ZF 50	SD 348 C	SD 348 CG
250	50	67	M 42	M 20	480	22352 CA	AN 52	AL 52	*N 52	ZF 60	ZF 54	SD 352 C	SD 352 CG
270	57	77	M 48	M 20	610	22356 CA	AN 56	AL 52	N 56	ZF 64	ZF 56	SD 356 C	SD 356 CG

- [備考]
1. 給油はA型グリスニップルP T1/4 1箇所、排油はP T3/8プラグを2箇所用いています。
 2. オイルシールは、Z F型又はG S型を使用する。
 3. 軸端カバーはN型材質 (SPCC/NBR) 又はN I型材質 (FC200)を使用する。