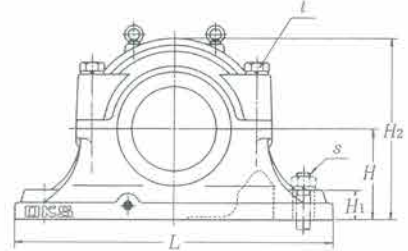
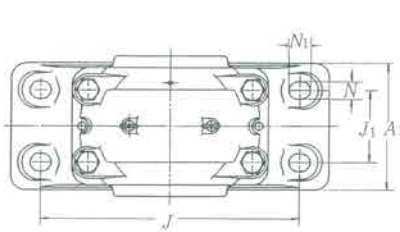


アダプタ付軸受用

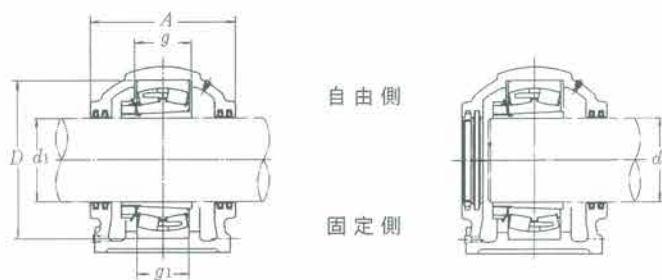
軸受系列

2 3 1 K + H



呼び番号		主要寸法 (mm)											
自由側	固定側	軸径 d_1	D H8	L	A_1	H_1	g H13	g_1 H13	H h13	A	H_2	締付ボルト 呼び t	J
SD 3134 S	SD 3134 SG	150	280	560	220	50	98	88	170	250	335	M 24	470
SD 3136 S	SD 3136 SG	160	300	630	250	55	106	96	180	270	355	M 24	520
SD 3138 S	SD 3138 SG	170	320	680	270	55	114	104	190	310	385	M 24	560
SD 3140 S	SD 3140 SG	180	340	700	280	65	122	112	200	310	400	M 30	570
SD 3144 S	SD 3144 SG	200	370	780	310	70	130	120	225	320	445	M 30	640
SD 3148 S	SD 3148 SG	220	400	820	320	70	138	128	240	330	475	M 30	680
SD 3152 S	SD 3152 SG	240	440	880	350	85	154	144	260	360	515	M 36	740
SD 3156 S	SD 3156 SG	260	460	920	350	85	156	146	280	360	550	M 36	770
SD 3160 S	SD 3160 SG	280	500	990	380	100	170	160	300	390	590	M 36	830
SD 3164 S	SD 3164 SG	300	540	1060	400	100	186	176	325	430	640	M 36	890
SD 3168 S	SD 3168 SG	320	580	1110	450	110	200	190	355	470	690	M 42	930
SD 3172 S	SD 3172 SG	340	600	1140	460	120	202	192	365	470	710	M 42	960
SD 3176 S	SD 3176 SG	360	620	1160	490	120	204	194	375	500	735	M 42	980
SD 3180 S	SD 3180 SG	380	650	1220	510	125	210	200	390	520	765	M 42	1040
SD 3184 S	SD 3184 SG	400	700	1250	550	135	234	224	420	560	820	M 48	1070

注 このプランマブロックはオイルシール、A型グリスニップルおよびプラグがついています。



貫通形

軸端形

J _i	N	N _i	取付ボルト 呼び s	アイボルト 呼び	質量 (kg) (参考)	適用 軸受 自動調心 ころ軸受	部品 アダプタ	軸端 カバー (N.ぶた)	オイル シール	呼び番号	
										自由側	固定側
120	36	46	M 30	M 10	91	23134 CK	H 3134	N 34	ZF 34	SD 3134 S	SD 3134 SG
140	36	46	M 30	M 10	119	23136 CK	H 3136	N 36	ZF 36	SD 3136 S	SD 3136 SG
140	36	46	M 30	M 10	150	23138 CK	H 3138	N 38	ZF 38	SD 3138 S	SD 3138 SG
160	36	46	M 30	M 10	164	23140 CK	H 3140	N 40	ZF 40	SD 3140 S	SD 3140 SG
180	43	59	M 36	M 12	190	23144 CK	H 3144	N 44	ZF 44	SD 3144 S	SD 3144 SG
190	43	59	M 36	M 12	205	23148 CK	H 3148	N 48	ZF 48	SD 3148 S	SD 3148 SG
200	43	59	M 36	M 16	250	23152 CAK	H 3152	N 52	ZF 52	SD 3152 S	SD 3152 SG
210	43	59	M 36	M 16	325	23156 CAK	H 3156	N 56	ZF 56	SD 3156 S	SD 3156 SG
230	50	67	M 42	M 16	405	23160 CAK	H 3160	N 60	ZF 60	SD 3160 S	SD 3160 SG
250	50	67	M 42	M 20	480	23164 CAK	H 3164	N 64	ZF 64	SD 3164 S	SD 3164 SG
270	57	77	M 48	M 20	650	23168 CAK	H 3168	N 68	ZF 68	SD 3168 S	SD 3168 SG
310	57	77	M 48	M 24	700	23172 CAK	H 3172	N 72	ZF 72	SD 3172 S	SD 3172 SG
320	57	77	M 48	M 24	940	23176 CAK	H 3176	N 76	ZF 76	SD 3176 S	SD 3176 SG
340	57	77	M 48	M 30	1040	23180 CAK	H 3180	N 80	ZF 80	SD 3180 S	SD 3180 SG
380	57	77	M 48	M 30	1150	23184 CAK	H 3184	N 84	ZF 84	SD 3184 S	SD 3184 SG

- [備考]
1. 給油はA型グリスニップルP T1/4 1箇所、排油はP T3/8プラグを2箇所用いています。
 2. オイルシールは、ZF型又はGS型を使用する。
 3. 軸端カバーはN型材質(SPCC/NBR)又はNI型材質(FC200)を使用する。