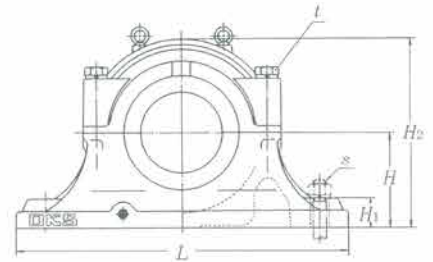
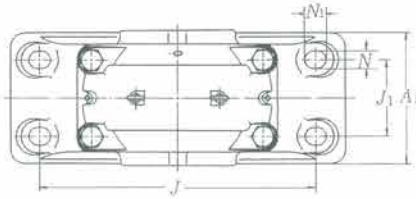


アダプタ付軸受用

軸受系列

222K+H

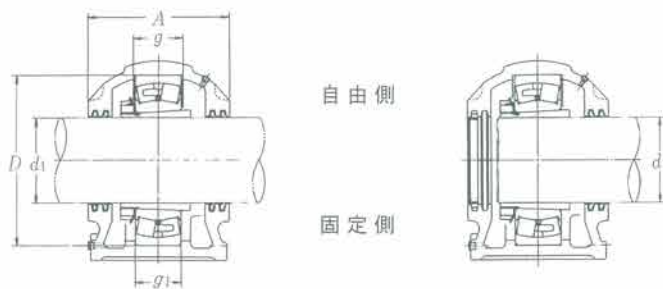
223K+H



呼び番号		主要寸法 (mm)											
自由側	固定側	軸径 d_i	D H8	L	A_t	H_t	g H13	g_1 H13	H h13	A	H_2	締付ボルト 呼び t	J
SD 534	SD 534 G	150	310	620	250	60	96	86	180	270	360	M 24	510
SD 536	SD 536 G	160	320	650	260	60	96	86	190	280	380	M 24	540
SD 538	SD 538 G	170	340	700	280	65	102	92	200	290	400	M 30	570
SD 540	SD 540 G	180	360	740	290	65	108	98	210	300	420	M 30	610
SD 544	SD 544 G	200	400	820	320	70	118	108	240	330	475	M 30	680
SD 548	SD 548 G	220	440	880	330	85	130	120	260	340	515	M 36	740
SD 552	SD 552 G	240	480	940	360	85	140	130	280	370	560	M 36	790
SD 556	SD 556 G	260	500	990	380	100	140	130	300	390	590	M 36	830
SD 560	SD 560 G	280	540	1060	400	100	150	140	325	410	640	M 36	890
SD 564	SD 564 G	300	580	1110	430	110	160	150	355	440	690	M 42	930

SD 634	SD 634 G	150	360	740	290	65	130	120	210	300	420	M 30	610
SD 636	SD 636 G	160	380	780	310	70	136	126	225	320	450	M 30	640
SD 638	SD 638 G	170	400	820	320	70	142	132	240	330	475	M 30	680
SD 640	SD 640 G	180	420	860	340	85	148	138	250	350	500	M 36	710
SD 644	SD 644 G	200	460	920	350	85	155	145	280	360	550	M 36	770
SD 648	SD 648 G	220	500	990	380	100	165	155	300	390	590	M 36	830
SD 652	SD 652 G	240	540	1060	400	100	175	165	325	410	640	M 36	890
SD 656	SD 656 G	260	580	1110	430	110	185	175	355	440	690	M 42	930

注 このプランマブロックはオイルシール、A型グリスニップルおよびプラグがついています。



貫通形

軸端形

J ₁	N	N ₁	取付ボルト 呼び s	アイボルト 呼び	質量 (kg) (参考)	適用部品		軸端 カバー (N.ぶた)	オイル シール	呼び番号	
						軸受 自動調心 ころ軸受	アダプタ			自由側	固定側
140	36	46	M 30	M 10	102	22234 CDK	H 3134	N 34	ZF 34	SD 534	SD 534 G
150	36	46	M 30	M 10	126	22236 CDK	H 3136	N 36	ZF 36	SD 536	SD 536 G
160	36	46	M 30	M 10	144	22238 CDK	H 3138	N 38	ZF 38	SD 538	SD 538 G
170	36	46	M 30	M 12	165	22240 CDK	H 3140	N 40	ZF 40	SD 540	SD 540 G
190	43	59	M 36	M 12	212	22244 CDK	H 3144	N 44	ZF 44	SD 544	SD 544 G
200	43	59	M 36	M 16	270	22248 CDK	H 3148	N 48	ZF 48	SD 548	SD 548 G
210	43	59	M 36	M 16	330	22252 CDK	H 3152	N 52	ZF 2	SD 552	SD 552 G
230	50	67	M 42	M 16	366	22256 CDK	H 3156	N 56	ZF 56	SD 556	SD 556 G
250	50	67	M 42	M 20	480	22260 CDK	H 3160	N 60	ZF 60	SD 560	SD 560 G
270	57	77	M 48	M 20	595	22264 CDK	H 3164	N 64	ZF 64	SD 564	SD 564 G
170	36	46	M 30	M 12	160	22334 CDK	H 2334	N 34	ZF 34	SD 634	SD 634 G
180	43	59	M 36	M 12	195	22336 CDK	H 2336	N 36	ZF 36	SD 636	SD 636 G
190	43	59	M 36	M 12	210	22338 CDK	H 2338	N 38	ZF 38	SD 638	SD 638 G
200	43	59	M 36	M 16	248	22340 CDK	H 2340	N 40	ZF 40	SD 640	SD 640 G
210	43	59	M 36	M 16	295	22344 CDK	H 2344	N 44	ZF 44	SD 644	SD 644 G
230	50	67	M 42	M 16	405	22348 CDK	H 2348	N 48	ZF 48	SD 648	SD 648 G
250	50	67	M 42	M 20	478	22352 CDK	H 2352	N 52	ZF 52	SD 652	SD 652 G
270	57	77	M 48	M 20	610	22356 CDK	H 2356	N 56	ZF 56	SD 656	SD 656 G

- [備考] 1. 給油はA型グリスニップルP T1/4 1箇所、排油はP T3/8プラグを2箇所用いています。
 2. オイルシールは、ZF型又はGS型を使用する。
 3. 軸端カバーはN型材質(SPCC/NBR)又はN1型材質(FC200)を使用する。