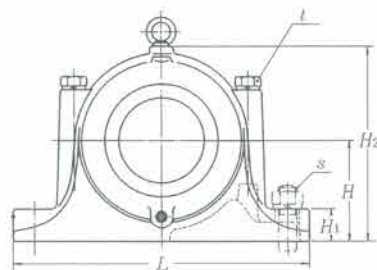
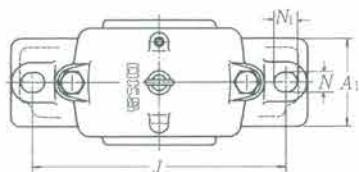


アダプタ軸受用

軸受系列

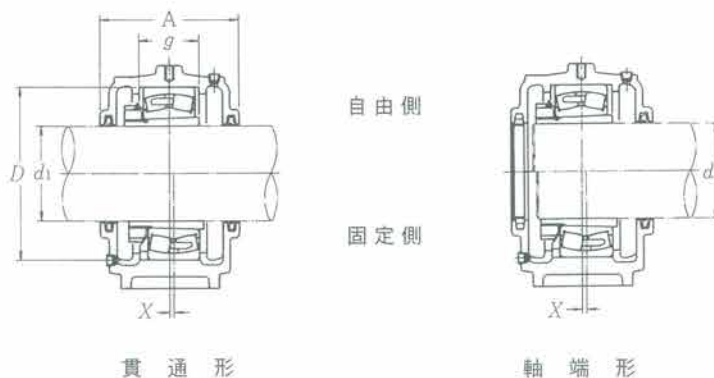
230K+H

231K+H



呼び番号	軸径 d_1	主 要 寸 法 (mm)								締付ボルト 呼び t	J	N
		D H8	L	A_1	H_1	g H13	H h13	A	H_2			
SN 3024	110	180	380	110	40	56	112	150	223	M 20	320	26
SN 3026	115	200	410	120	45	62	125	160	245	M 20	350	26
SN 3028	125	210	410	120	45	63	140	170	270	M 20	350	26
SN 3030	135	225	445	130	50	66	150	175	290	M 24	380	28
SN 3032	140	240	450	130	50	70	150	190	300	M 24	390	28
SN 3034	150	260	530	160	60	77	160	200	320	M 24	450	33
SN 3036	160	280	550	160	60	84	170	210	340	M 24	470	33
SN 3038	170	290	550	160	60	85	170	210	345	M 24	470	33
SN 3122	100	180	380	110	40	66	112	155	223	M 20	320	26
SN 3124	110	200	410	120	45	72	125	165	245	M 20	350	26
SN 3126	115	210	410	120	45	74	140	170	270	M 20	350	26
SN 3128	125	225	445	130	50	78	150	180	290	M 24	380	28
SN 3130	135	250	500	150	50	90	150	200	305	M 24	420	33
SN 3132	140	270	530	160	60	96	160	215	325	M 24	450	33
SN 3134	150	280	550	160	60	98	170	220	340	M 24	470	33
SN 3136	160	300	610	170	65	106	180	230	365	M 30	520	33
SN 3138	170	320	650	180	65	114	190	240	385	M 30	560	33

- 注 1. このプランマブロックはオイルシール、A型グリスニップルおよびプラグがついています。
 2. 図のX寸法は、軸受中心とプランマブロック中心とのずれを示し、その値は位置ぎめ輪1個使いのときに位置ぎめ輪の幅の1/2となります。



N _t	取付ボルト 呼び s	質量 (kg) (参考)	適用部品			軸端 カバー (Nぶた)	オイル シール	呼び番号	
			軸受 自動調心 ころ軸受	アダプタ	位置ぎめ輪 呼び(外径×幅) 個数				
32	M 24	18.5	23024 CDK	H 3024	S R 180×10	1	N 24	ZF 24	S N 3024
32	M 24	21.0	23026 CDK	H 3026	S R 200×10	1	N 26	ZF 26	S N 3026
32	M 24	27.5	23028 CDK	H 3028	S R 210×10	1	N 28	ZF 28	S N 3028
36	M 24	32.0	23030 CDK	H 3030	S R 225×10	1	N 30	ZF 30	S N 3030
36	M 24	36.0	23032 CDK	H 3032	S R 240×10	1	N 32	ZF 32	S N 3032
42	M 30	45.0	23034 CDK	H 3034	S R 260×10	1	N 34	ZF 34	S N 3034
42	M 30	56.5	23036 CDK	H 3036	S R 280×10	1	N 36	ZF 36	S N 3036
42	M 30	59.2	23038 CAK	H 3038	S R 290×10	1	N 38	ZF 38	S N 3038
32	M 24	20.0	23122 CK	H 3122 X	S R 180×10	1	N 22	ZF 22	S N 3122
32	M 24	22.0	23124 CK	H 3124	S R 200×10	1	N 24	ZF 24	S N 3124
32	M 24	28.5	23126 CK	H 3126	S R 210×10	1	N 26	ZF 26	S N 3126
36	M 24	35.5	23128 CK	H 3128	S R 225×10	1	N 28	ZF 28	S N 3128
42	M 30	42.0	23130 CK	H 3130	S R 250×10	1	N 30	ZF 30	S N 3130
42	M 30	53.0	23132 CK	H 3132	S R 270×10	1	N 32	ZF 32	S N 3132
42	M 30	58.0	23134 CK	H 3134	S R 280×10	1	N 34	ZF 34	S N 3134
42	M 30	70.0	23136 CK	H 3136	S R 300×10	1	N 36	ZF 36	S N 3136
42	M 30	90.0	23138 CK	H 3138	S R 320×10	1	N 38	ZF 38	S N 3138

【備考】

1. A型グリスニップル、プラグはSN316BC以下ではPT1/8、SN317BC以上ではPT1/4を各1箇所用いています。
2. SN318BC以上にはアイボルトがついています。
3. オイルシールは、ZF型又はGS型を使用する。
4. 軸端カバーはN型材質 (SPCC/NBR) 又はNI型材質 (FC200) を使用する。