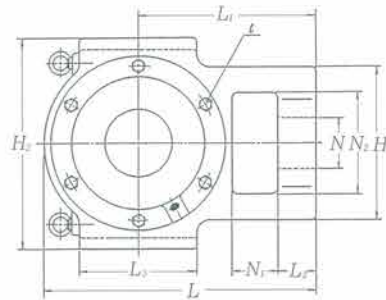


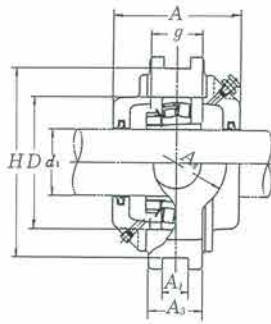
テークアップ形 アダプタ付軸受用

軸受系列 222K+H

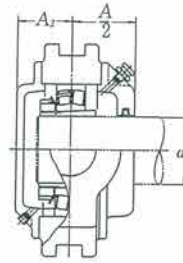


呼び番号		主要寸法 (mm)												
貫通形	軸端形	軸径 d_1	D H7	H_2	L_1	L_2	g	L_1	A	A_2	A_3	L	カバー 締付ボルト 呼び L	H 0 -0.8
VT 100 C 50-50	VT 100 C 50-0	50	100	155	90	28	42	132	106	47	43	203	M 6	140
VT 110 C 55-55	VT 110 C 55-0	55	110	180	95	32	46	151	112	47	49	231	M 6	160
VT 120 C 60-60	VT 120 C 60-0	60	120	190	105	35	49	161	118	50	51	246	M 6	170
VT 125 C 60-60	VT 125 C 60-0	60	125	200	115	38	50	173	118	50	52	263	M 6	180
VT 130 C 65-65	VT 130 C 65-0	65	130	200	115	38	50	173	118	50	52	263	M 6	180
VT 140 C 70-70	VT 140 C 70-0	70	140	224	125	41	56	190	136	58	58	290	M 8	200
VT 150 C 75-75	VT 150 C 75-0	75	150	224	130	44	56	196	140	60	58	296	M 8	200
VT 160 C 80-80	VT 160 C 80-0	80	160	250	140	47	62	215	150	65	63	327	M 8	224
VT 170 C 85-85	VT 170 C 85-0	85	170	250	150	50	62	221	165	72.5	63	333	M 8	224
VT 180 C 90-90	VT 180 C 90-0	90	180	280	160	55	70	247	170	75	72	372	M 8	250
VT 200 C 100-100	VT 200 C 100-0	100	200	300	175	55	82	265	190	82	83	397	M 10	265
VT 215 C 110-110	VT 215 C 110-0	110	215	315	190	58	82	280	190	82	83	420	M 10	280
VT 230 C 115-115	VT 230 C 115-0	115	230	335	200	64	86	305	200	87	86	455	M 10	300
VT 250 C 125-125	VT 250 C 125-0	125	250	365	220	68	94	327	218	96	95	490	M 10	325
VT 270 C 135-135	VT 270 C 135-0	135	270	387	235	71	103	348	236	105	104	524	M 10	340
VT 290 C 140-140	VT 290 C 140-0	140	290	437	255	75	113	372	250	112	112	562	M 12	387
VT 310 C 150-150	VT 310 C 150-0	150	310	450	280	82	122	407	258	116	121	615	M 12	400
VT 320 C 160-160	VT 320 C 160-0	160	320	450	280	82	122	407	258	116	121	615	M 12	400
VT 340 C 170-170	VT 340 C 170-0	170	340	475	300	89	130	437	300	137	128	658	M 12	425
VT 360 C 180-180	VT 360 C 180-0	180	360	500	315	92	138	458	300	136	139	692	M 12	450
VT 400 C 200-200	VT 400 C 200-0	200	400	560	350	100	154	505	330	151	153	765	M 14	450

- 注 1. このプランマブロックはオイルシール、ボタンヘッド型グリスニップルおよびプラグがついています。
 2. このプランマブロックは本体にスライド溝を設けてありますので軸中心を移動および調整することができます。



自由側



固定側

貫通形

軸端形

A ₁ +0.3 0	A ₂	H ₁	N ₂	N ₁	N	アイ ボルト 呼び	質量 (kg) (参考)	軸受 自動調心 ころ軸受	適 用 部 品			オイル シール	本体呼び
									アダプタ	位置ぎめ 呼び(外径×幅)	輪 個数		
20	74	114	74	33	37	—	0.8	22211 HK	H 311 X	SR 100× 8.5	2	ZF 11	VT 100
22	86	129	86	39	43	—	10.5	22212 HK	H 312 X	SR 110× 9	2	ZF 12	VT 110
24	92	138	92	41	46	—	13.0	22213 HK	H 313 X	SR 120× 9	2	ZF 13	VT 120
26	100	150	100	45	50	—	16.0	22214 HK	H 314 X	SR 125× 9.5	2	ZF 13	VT 125
26	100	150	100	45	50	—	15.5	22215 HK	H 315 X	SR 130× 9.5	2	ZF 15	VT 130
28	108	162	108	49	54	—	21.0	22216 HK	H 316 X	SR 140× 11.5	2	ZF 16	VT 140
28	116	174	116	52	58	—	22.0	22217 HK	H 317 X	SR 150× 10	2	ZF 17	VT 150
30	124	186	124	56	62	—	27.5	22218 HK	H 318 X	SR 160× 11	2	ZF 18	VT 160
30	132	198	132	59	66	—	28.5	22219 HK	H 319 X	SR 170× 9.5	2	ZF 19	VT 170
34	148	222	148	67	74	M 8	40.5	22220 HK	H 320 X	SR 180× 12	2	ZF 20	VT 180
38	156	234	156	78	78	M 10	43.5	22222 HK	H 322 X	SR 200× 14.5	2	ZF 22	VT 200
38	164	246	164	82	82	M 10	55.5	22224 HK	H 3124	SR 215× 12	2	ZF 24	VT 215
42	182	273	182	91	91	M 10	66.5	22226 HK	H 3126	SR 230× 11	2	ZF 26	VT 230
45	192	288	192	96	96	M 12	83.5	22228 CDK	H 3128	SR 250× 13	2	ZF 28	VT 250
50	202	303	202	101	101	M 12	102	22230 CDK	H 3130	SR 270× 15	2	ZF 30	VT 270
52	214	321	214	107	107	M 16	130	22232 CDK	H 3132	SR 290× 16.5	2	ZF 32	VT 290
58	234	351	234	117	117	M 16	170	22234 CDK	H 3134	SR 310× 18	2	ZF 34	VT 310
58	234	351	234	117	117	M 16	157	22236 CDK	H 3136	SR 320× 18	2	ZF 36	VT 320
58	254	381	254	127	127	M 16	197	22238 CAK	H 3138	SR 340× 19	2	ZF 38	VT 340
63	264	396	264	132	132	M 16	225	22240 CAK	H 3140	SR 360× 20	2	ZF 40	VT 360
73	280	420	280	145	145	M 20	295	22244 CAK	H 3144	SR 400× 23	2	ZF 44	VT 400

- [備考] 1. ボタンヘッド型グリスニップルおよびプラグはP T1/8を各1箇所用いています。
2. オイルシールは、ZF型又はG S型を使用する。